

MIRRA

- Fundido em liga de alumínio anodizado.
- Amplo espaço entre o motor e a lâmina para facilitar a limpeza.
- Motor ventilado.
- Lâmina forjada e temperada com grossa espessura.
- Deslizamento do carro móvel sobre buchas auto lubrificantes e eixo lubrificado.
- Parafusos e apara-faixas em aço inox.
- Robusto suporte da vela.
- Afiaador fundido com dois rebolos.
- Dimensões compactas, mas grande capacidade de corte.
- Disponível versão com lâmina teflonada ou dentada.
- Inclinação da lâmina de 25 Graus.



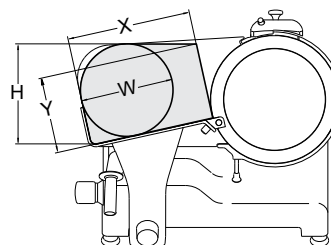
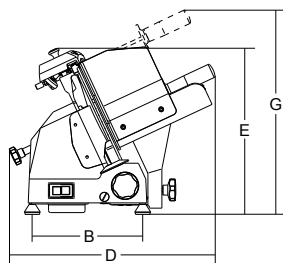
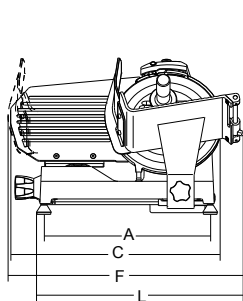
MIRRA 300 Y09



Amplo espaço entre a lâmina e a base do equipamento.



Proteção anti água na polia de série.



						A	B	C	D	E	F	G	L	X	Y	H	W	KG		
	mm-inch	watt-Hp	mm	mm	mm	mm	mm	mm	mm	mm	mm	mm	mm	mm	mm	mm	mm	kg	mm	kg
Mirra 250 C	250/10"	147/0,20	13	245	230x240	395	245	500	560	370	570	475	490	220	145	180	170	16	600x500x420	18
Mirra 300 C	300/12"	147/0,20	13	245	230x230	395	245	546	460	390	570	490	465	210	172	205	192	20	800x600x520	23
Mirra 300 Y09	300/12"	210/0,29	13	285	250x275	435	295	600	610	420	640	510	535	250	185	225	210	20.5	800x600x520	23.5



MIRRA 250 C



MIRRA 300 C