



W8 TOP / EASY

seladora a vácuo



YouTube



Google play



App Store

Download APP

- Extraordinário design que reduz as dimensões da máquina e melhora a praticidade
- Campanas com grande crescimento de volume em plexiglass termoformado de grossa espessura nos modelos 50 e de injeção em Tritan nos modelos 30 e 40
- Barra soldante facilmente desmontável.
- Extrema facilidade de limpeza graças ao perfeito nivelamento da superfície de apoio do produto.
- Levantamento da tampa automático por meio de pistões pneumáticos.
- Perfil para selar sacos contendo líquidos
- Superfície para colocação do produto em aço inox AISI 304 com espessura 5 mm

ACÉSSORIOS OPCIONAIS:

- Tubo para aspiração externa.
- Cubas GN para aspiração externa.
- Perfil em plexiglass opcional



W8 TOP 40 DX

W8 TOP

- Disponível em todos os tamanhos: 40, 50
- Display touch, prático e intuitivo
- Sistema de controle eletrônico com sensor de pressão, para um trabalho eficaz e veloz
- Percentagem de vácuo automático regulável 50-100%
- Programa dedicado para líquidos
- Programa dedicado para marinada
- 10 programas memorizáveis a livre escolha
- Seleção em 6 idiomas
- Configuração do tempo de soldagem, vácuo e gás com escala 1/10 seg.
- Visualização percentual vácuo e tempo residual
- Gestão Indicativa das operações de manutenção para garantir uma maior durabilidade
- Sinal de aviso de substituição de óleo e filtro
- Proteção térmica da bomba

- Ciclo de pré-aquecimento e limpeza do óleo
- Contador de ciclos totais
- Contador de horas de utilização da bomba
- Placa WI-FI integrada que auxilia a gestão pós venda remotamente
- 3 anos de garantia da bomba (para as máquinas conectadas em WI-FI)
- Gestão inteiramente realizada através APP, fácil e intuitiva, download gratuito nos sites oficiais

ACÉSSORIOS OPCIONAIS:

- Disponibilidade para Gás inerte (MAP) e soft air
- Impressora térmica automática para data, hora e dados de impositação
- AOR

W8 Easy

- Fácil configuração do tempo de soldagem e de vácuo.
- Visualização percentagem de vácuo e tempo restante.
- Conservação da configuração mais recente.
- Medidor de ciclo de trabalho e horímetro bomba.
- Pré-aquecimento da bomba e ciclo de limpeza do óleo.
- Mensagem de troca do óleo e filtro.
- Vácuo externo com escolha do tempo.
- Não disponível com impressora ou gás.
- Campanas de injeção com grande crescimento de volume.
- Levantamento da tampa automático por meio de pistões pneumáticos.
- Barra soldante facilmente desmontável.



Download APP



W8 30 EASY DX



W8 TOP 50 DX



PATENTE AOR

Uma Patente registrada e exclusiva da Sirman, sempre em primeiro lugar na tecnologia para vácuo e cocção em baixa temperatura. Faz a gestão da troca do óleo automaticamente através de tanques externos que permitem uma autonomia de 1 a 3 anos sem a necessidade de intervenção na Bomba. A máquina se encarrega automaticamente quando for necessário substituir o óleo, preservando a bomba de danos, aumentando assim a garantia da bomba em até 3 anos (para máquinas conectadas no WI-FI) Dimensão 230x330 mm h.341



Fácil manutenção



W8 40 EASY DX 12



Sacos lisos para vácuo µm 70	Sacos lisos para vácuo µm 90	Sacos em relevo para vácuo µm 105	Sacos para cozinhar a vácuo Cook&Chill µm 80
(-40°C / +40°C)	(-40°C / +40°C)	(-40°C / +40°C)	(-40°C / +120°C)
cm 20x30	cm 17x25	cm 16x23	cm 15x20
cm 25x35	cm 20x30	cm 20x30	cm 20x30
cm 30x40	cm 25x35	cm 25x35	cm 25x35
cm 40x50	cm 30x40	cm 30x40	cm 30x40
	cm 35x45	cm 35x45	
	cm 40x50	cm 40x50	



Painel de comando touch mod. TOP



Painel de comando eletrônico mod. Easy simples e intuitivo



Sistema de suspensão da tampa amortizado



Impressora integrada na máquina opcional



Barra de soldagem padrão



Perfil para selar sacos contendo líquidos fornecido de série



Perfil em plexyglass opcional



Sistema para gás inerte e soft air opcional (excluídos mod. Easy)



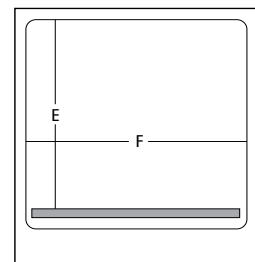
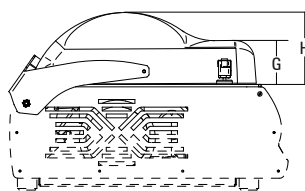
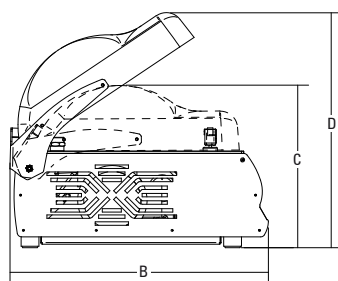
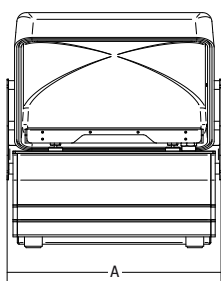
Tubo para aspiração externa.



Opcionais: recipientes GN 1/1 - 1/2 - 1/3 (a.100/150) com tampas Tritan 0-80% vácuo



Opcionais: recipientes GN 1/1 - 1/2 - 1/3 (a.100/150) com tampas de aço inoxidável 0-100% vácuo



	kw	mc/h	mm	mm	mm	mm	mm	mm	mm	mm	mm	mm	mm	kg	mm	kg
W8 30 Easy DX	0.35	1ph	8	310	340x360 h.160	402	525	408	587	334	340	95	170	38	720x570x770	48
W8 40 Easy DX 12	0.45	1ph	12	410	430x410 h.170	493	585	422	630	390	430	99	180	54	760x640x770	66
W8 Top 40 DX	0.75	1ph	21	410	430x410 h.170	493	585	422	630	390	430	99	180	56	760x640x770	66
W8 Top 50 DX	0.75	1ph	21	510	545x460 h.190	609	640	420	605	430	540	90	210	70	840x870x750	86